



PROPOSTE DI ATTIVITA' RELATIVE AL RACCONTO
"UN COLORE TUTTO MIO"

BUON DIVERTIMENTO!!!!!!

COLORA I DUE AMICI CAMALEONTI, UTILIZZANDO TECNICHE E
COLORI A TUA SCELTA!!

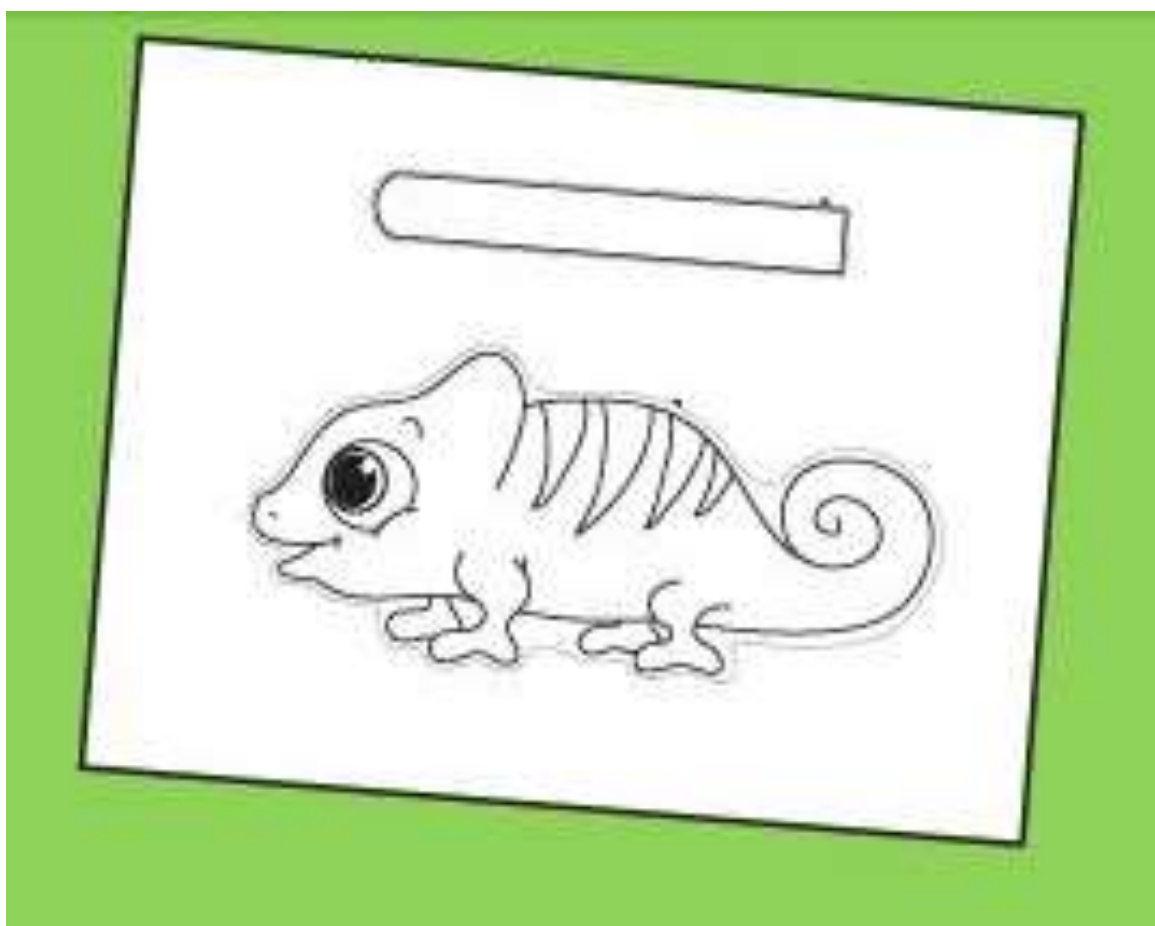


POTRESTI COSTRUIRE LUI....




SEGUI IL MODELLO!!

OCCORRENTE: CARTONCINO, COLORI, CANNUCCIA E SCOTCH



POTREBBE ESSERTI D'AIUTO LA REALIZZAZIONE ILLUSTRATA:



DIVERTITI A SOFFIARE ALL'INTERNO DELLA CANNUCCIA!!!!

IL CAMALEONTE CAMBIA COLORE!!!



OCCORRENTE:

- due piatti di carta,
- acquerelli o tempere e pennelli
- forbici
- un fermacampione

Si colora a piacere il piatto che andrà posto sotto, si ritaglia la sagoma del camaleonte su quello che andrà sopra.



Una volta sovrapposti, i due piatti si fanno girare e il camaleonte cambierà, magicamente, colore!

ATTIVITA' DI MISCELAZIONE DEI COLORI!!

Ecco la lista dell'occorrente:

- Sacchetto di plastica con zip
- Tempera colorata
- Pennarello indelebile

Disegna un camaleonte con un pennarello permanente; Poi, aggiungi ciuffi di tempera colorata all'interno del sacchetto e sigillalo.



Divertiti,poi, ad allargare e miscolare il colore, premendo con le dita!!



I colori si uniranno e daranno vita ad un terzo colore, che sarà il colore del tuo camaleonte!!

